


# AVANT GARDE MS


GRÈS PORCELAINIQUE ÉMAILLÉ MATE SATINÉ  
GLAZED SATIN MATT PORCELAIN STONWARE



## COULEURS / COLORS



## PIÈCES SPECIALES / FITTINGS



Marche 330x590 mm  
Avant Garde Gris EMS RC 06/15 P37



Contre Marche 160.7x590 mm  
Avant Garde Gris EMS RC 06/15 P38

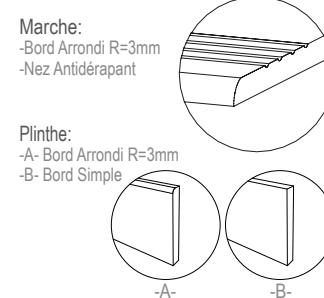


PLINTHE 82x590 mm  
Avant Garde Gris EMS RC 06/15 P34



PLINTHE 82x600 mm  
Avant Garde Gris EMS RC 06/15 P13

## DÉTAILS / DETAILS



## FORMATS / SIZES



EMS 06/15 P3  
Avant Garde Gris 600x600 mm



EMS R 06/15 P31  
Avant Garde Gris 590x590 mm

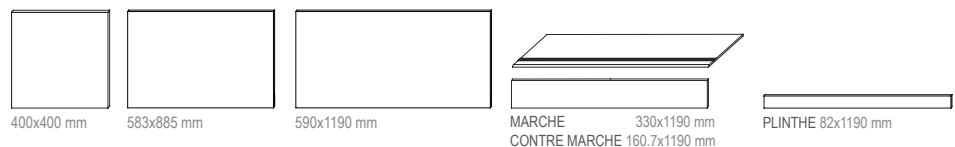


EMS RC 06/15 P32  
Avant Garde Gris 290x590 mm



EMS RC 06/15 P33  
Avant Garde Gris 290x290 mm

## AUTRES FORMATS / OTHER SIZES



**Note :** Formats (600x1200 mm); (600x900 mm) selon demande. / Voir page 18 pour plus de details.  
**Note :** Sizes (600x1200 mm); (600x900 mm) per request. / See page18 for more details.

## EMBALLAGE / PACKAGING

| Format / Size (mm) | Épaisseur / Thickness (mm) | PC/Cart / Pcs/Box | M2/Car / Sqm/Box (m <sup>2</sup> )<br>ML/Car / LM/Box (m) | Poids/Carton / Weight/Box (Kg) | Carton/Pal / Box/Pal | M2/Pal / Sqm/Pal (m <sup>2</sup> )<br>ML/Pal / LM/Pal (m) | Poids Brut/Pal/Weight/Pal (Kg) |
|--------------------|----------------------------|-------------------|---|--------------------------------|----------------------|---|--------------------------------|
| 600 x 600          | 10,40                      | 04                | 1,44 m <sup>2</sup>                                       | 33,70                          | 36                   | 51,84 m <sup>2</sup>                                      | 1229,3 ±5                      |
| 590 x 590          | 10,40                      | 04                | 1,39 m <sup>2</sup>                                       | 32,62                          | 36                   | 50,13 m <sup>2</sup>                                      | 1190,4 ±5                      |
| 583 x 583          | 10,40                      | 04                | 1,36 m <sup>2</sup>                                       | 31,20                          | 36                   | 48,96 m <sup>2</sup>                                      | 1140 ±5                        |
| 290 x 590          | 10,40                      | 06                | 1,03 m <sup>2</sup>                                       | 24,13                          | 48                   | 49,28 m <sup>2</sup>                                      | 1174,3 ±5                      |
| 288 x 583          | 10,40                      | 06                | 1,01 m <sup>2</sup>                                       | 23,20                          | 48                   | 48,36 m <sup>2</sup>                                      | 1139 ±5                        |
| 290 x 290          | 10,40                      | 12                | 1,01 m <sup>2</sup>                                       | 23,16                          | 51                   | 51,47 m <sup>2</sup>                                      | 1205 ±5                        |
| 288 x 288          | 10,40                      | 12                | 1,00 m <sup>2</sup>                                       | 23,00                          | 51                   | 50,77 m <sup>2</sup>                                      | 1192 ±5                        |
| 82 x 590           | 10,40                      | 12                | 7,08 m  | 13,18                          | 70                   | 495,60 m  | 942 ±5                         |
| 82 x 583           | 10,40                      | 12                | 7,00 m  | 12,40                          | 70                   | 489,72 m  | 890 ±5                         |
| 82 x 600           | 10,40                      | 12                | 7,20 m  | 13,40                          | 70                   | 504,00 m  | 958 ±5                         |



AVANT GARDE MS

SOL : AVANT GARDE MS GRIS 590x590 mm  
MUR : AVANT GARDE MS GRIS 290x590 mm